

Waarom uw pensioenregeling vergelijken?

Pensioenregelingen verschillen van elkaar. Met deze vergelijker krijg je een beeld van de verschillen tussen twee pensioenregelingen. Je ziet bijvoorbeeld wat je wel en wat je niet krijgt. Bekijk de verschillen en bedenk wat deze voor jou betekenen. Misschien kies je ervoor om zelf nog wat extra pensioen te regelen. Inzicht krijgen in de verschillen is één van de stappen bij de keuze over waardeoverdracht: neem je je pensioen mee naar je nieuwe pensioenuitvoerder of niet?



Vergelijk uw pensioenregeling in vijf stappen

Pak laag 1 van Pensioen 1-2-3 van jouw huidige pensioenregeling. En vraag aan je toekomstige werkgever naar laag 1 van de nieuwe pensioenregeling. Vul stapsgewijs deze Pensioenvergelijker in. Uitleg over de gebruikte begrippen krijg je in laag 1.

STAP 1: Wat krijgt u wel en wat krijgt u niet in de pensioenregelingen?

Toelichting

In deze stap kun je vergelijken wat je wel en niet krijgt in je huidige en toekomstige pensioenregeling. Krijg je iets niet? Dan herken je dat aan het kruis dat door een icoon heen is geplaatst.

Naam pensioenfonds, verzekeraar of werkgever

Pensioenfonds Robeco

Naam pensioenfonds, verzekeraar of werkgever

.....



Bouwt u ouderdomspensioen op?
Zo ja, wat is de pensioenleeftijd?

Ja, pensioenleeftijd 67
 Nee

Ja, pensioenleeftijd
 Nee



Ontvangt uw eventuele partner een pensioenuitkering als u overlijdt?

Ja
 Ja, zolang ik bij deze werkgever werk.
 Nee

Ja
 Ja, zolang ik bij deze werkgever werk.
 Nee



Ontvangen uw eventuele kinderen een pensioenuitkering als u overlijdt?

Ja
 Ja, zolang ik bij deze werkgever werk.
 Nee

Ja
 Ja, zolang ik bij deze werkgever werk.
 Nee



Gaat uw pensioenopbouw door als u (gedeeltelijk) arbeidsongeschikt wordt?

Ja
 Nee

Ja
 Nee

Ontvangt u een aanvullend pensioen als u arbeidsongeschikt wordt?

Ja
 Nee

Ja
 Nee

STAP 2: Hoe bouwt u pensioen op?

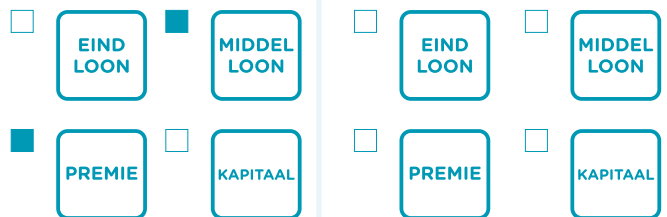
Toelichting

Er zijn verschillende soorten ouderdomspensioen. In laag 1 kun je bij het onderdeel *Hoe bouwt je pensioen op?* zien hoe je pensioen opbouwt.

Je ziet daar twee van de iconen hiernaast. De andere iconen ontbreken. Welke iconen worden gebruikt? Daarna krijg je bij het onderdeel *Hoe bouwt je pensioen op?* meer informatie over:

Let op: In de middelloonregeling bouw je pensioen op over je salaris van € 14.802 tot einde schaal 100 (2022: € 84.882).

Let op: Verdien je meer dan € 84.882? Dan neem je voor het salaris boven die grens deel aan de bruto excedentregeling. Verdien je meer dan € 114.866 (2022)? Dan neem je voor het salaris boven deze grens deel aan de netto excedentregeling. Beide regelingen zijn beschikbarepremieregelingen.



Hoe hoog is de franchise of het drempelbedrag?
Let op: Bij een lagere franchise of drempelbedrag bouwt u meer pensioen op dan bij een hogere.



Franchise of drempelbedrag
€ 14.802

Franchise of drempelbedrag
€

Hoeveel procent pensioen bouwt u jaarlijks op?
Let op: Dit kunt u alleen invullen bij eindloon en middelloon.

1,738%



.....%
 Niet van toepassing

	Naam pensioenfonds, verzekeraar of werkgever Pensioenfonds Robeco	Naam pensioenfonds, verzekeraar of werkgever
 Tot welk maximum salaris kun je pensioen opbouwen in de middelloonregeling?	Tot € 84.882 (2022). Boven deze grens neem je deel aan de bruto en/of netto excedentregelingen. In deze beschikbare premie-regelingen bouw je pensioenkapitaal op. Hiermee kun je op je pensioendatum pensioen aankopen.	Maximum salaris €
 Betaal je een eigen bijdrage aan je pensioen in de middelloonregeling? Let op: dit staat niet in laag 1. Kijk op je salarisstrook. Of vraag aan je werkgever of je een eigen bijdrage betaalt en hoe hoog deze is. In de excedentregelingen betaal je geen eigen bijdrage. Robeco Nederland legt jaarlijks premie in.	<input checked="" type="checkbox"/> Ja, 6,0 % van de pensioengrondslag (pensioengevend salaris minus franchise)	<input type="checkbox"/> Ja, €..... <input type="checkbox"/> Nee

STAP 3: Welke keuzes heeft u zelf?

Toelichting

In stap 1 heb je kunnen zien wat je standaard wel en niet krijgt in de pensioenregelingen. Aanvullend hierop kun je soms een aantal dingen zelf kiezen. In deze stap bekijk je welke keuzemogelijkheden je in beide pensioenregelingen hebt.

 Kun je ervoor kiezen om vrijwillig (aanvullend) partnerpensioen, wezenpensioen of arbeidsongeschiktheidspensioen te regelen?	Vrijwillig <input type="checkbox"/> Partnerpensioen <input type="checkbox"/> Wezenpensioen <input type="checkbox"/> Arbeidsongeschiktheids-pensioen <input checked="" type="checkbox"/> Niet van toepassing	Vrijwillig <input type="checkbox"/> Partnerpensioen <input type="checkbox"/> Wezenpensioen <input type="checkbox"/> Arbeidsongeschiktheids-pensioen <input type="checkbox"/> Niet van toepassing
 Kun je ervoor kiezen om extra ouderdompensioen te regelen?	<input checked="" type="checkbox"/> Ja <input type="checkbox"/> Nee	<input type="checkbox"/> Ja <input type="checkbox"/> Nee
 Als je meer verdient dan € 84.882 per jaar, kun je er dan voor kiezen om mee te doen aan een aparte pensioenregeling?	<input checked="" type="checkbox"/> Ja, je kunt dan deelnemen aan de bruto en/of netto excedentregelingen. <input type="checkbox"/> Nee	<input type="checkbox"/> Ja <input type="checkbox"/> Nee

STAP 4: Hoe zeker is uw pensioen?

Toelichting

Hoeveel pensioen je uiteindelijk krijgt is vaak nu nog onzeker. In deze stap bekijk je of de hoogte van je pensioen wel of niet vaststaat, of jouw pensioen meegroeit met de stijging van de prijzen of lonen en of jouw pensioen mogelijk verlaagd kan worden, bijvoorbeeld vanwege een te lage dekkingsgraad. **Let op:** hoe lager de beleidsdekkingsgraad, hoe groter de kans dat jouw pensioen verlaagd wordt.

 Staat de hoogte van de pensioenuitkering nu al vast?	<input type="checkbox"/> Ja <input checked="" type="checkbox"/> Nee	<input type="checkbox"/> Ja <input type="checkbox"/> Nee																						
 Is de hoogte van de pensioenuitkering afhankelijk van beleggingsresultaten?	<input checked="" type="checkbox"/> Ja <input type="checkbox"/> Nee	<input type="checkbox"/> Ja <input type="checkbox"/> Nee																						
 Groeit het pensioen mee, bijvoorbeeld met de prijzen of lonen (indexatie)? Zo ja, met welk percentage is dit de afgelopen jaren gebeurd? Let op: deze vraag kun je alleen invullen als je in stap 2 eindloon of middelloon hebt ingevuld. Bouw je pensioenkapitaal op in de excedentregelingen? Dan wordt dat niet geïndexeerd. Heb je er vervolgens pensioen mee aangekocht? Dan kan Pensioenfonds Robeco dat pensioen indexeren (als de middelen het toelaten).	<input type="checkbox"/> Nee <input checked="" type="checkbox"/> Ja, in jaar	<input type="checkbox"/> Nee <input type="checkbox"/> Ja, in jaar																						
	<table border="1"> <tr><th>Indexatie</th><th>Indexatie</th></tr> <tr><td>2022</td><td>2,70%</td></tr> <tr><td>2021</td><td>0,00%</td></tr> <tr><td>2020</td><td>1,23%</td></tr> <tr><td>2019</td><td>0,85%</td></tr> <tr><td>2018</td><td>0,75%</td></tr> </table>	Indexatie	Indexatie	2022	2,70%	2021	0,00%	2020	1,23%	2019	0,85%	2018	0,75%	<table border="1"> <tr><th>Indexatie</th><th>Indexatie</th></tr> <tr><td>.....%</td><td>.....%</td></tr> <tr><td>.....%</td><td>.....%</td></tr> <tr><td>.....%</td><td>.....%</td></tr> <tr><td>.....%</td><td>.....%</td></tr> </table>	Indexatie	Indexatie%%%%%%%%
Indexatie	Indexatie																							
2022	2,70%																							
2021	0,00%																							
2020	1,23%																							
2019	0,85%																							
2018	0,75%																							
Indexatie	Indexatie																							
.....%%																							
.....%%																							
.....%%																							
.....%%																							
 Kan het pensioen worden verlaagd, bijvoorbeeld vanwege een te lage dekkingsgraad? Let op: deze vraag kun je alleen invullen als je in stap 2 eindloon of middelloon hebt ingevuld. Bouw je pensioenkapitaal op in de excedentregelingen? Dan kan dat niet worden verlaagd. Heb je er vervolgens pensioen mee aangekocht? Dan zou Pensioenfonds Robeco dat pensioen in theorie wel kunnen verlagen.	<input type="checkbox"/> Nee <input checked="" type="checkbox"/> Ja	<input type="checkbox"/> Nee <input type="checkbox"/> Ja, in jaar																						
	<table border="1"> <tr><th>Pensioenen zijn nog nooit verlaagd</th><th>Verlaging</th></tr> <tr><td>.....%</td><td>.....%</td></tr> <tr><td>.....%</td><td>.....%</td></tr> <tr><td>.....%</td><td>.....%</td></tr> </table>	Pensioenen zijn nog nooit verlaagd	Verlaging%%%%%%	<table border="1"> <tr><th>Verlaging</th><th>Verlaging</th></tr> <tr><td>.....%</td><td>.....%</td></tr> <tr><td>.....%</td><td>.....%</td></tr> <tr><td>.....%</td><td>.....%</td></tr> </table>	Verlaging	Verlaging%%%%%%						
Pensioenen zijn nog nooit verlaagd	Verlaging																							
.....%%																							
.....%%																							
.....%%																							
Verlaging	Verlaging																							
.....%%																							
.....%%																							
.....%%																							

STAP 5: Bekijk hoe belangrijk de verschillen voor u zijn.

Je weet nu wat de verschillen tussen beide pensioenregelingen zijn. Bekijk **hoe belangrijk deze voor jou zijn. En bedenk wat de verschillen voor jou betekenen.** Het kan zijn dat je zelf iets extra's wilt regelen. Wil je meer informatie over de verschillen en wat deze voor de hoogte van jouw pensioen betekenen? Neem dan contact op met jouw pensioenfonds, verzekeraar of werkgever. Of met een adviseur.